

## Fiche technique

# ADLER Clean-Möbelpflege Plus

7222 000210


Produit d'entretien pour surfaces de meubles pour **les particuliers, l'industrie et le peintre professionnel**

### DESCRIPTION DE PRODUIT

#### Généralités

Entretien pour meubles à base d'eau pour revêtements très mats jusqu'à brillant soyeux (G90), surfaces laquées opaques, mais n'est pas approprié pour surfaces de brillant intense. Élimine doucement la poussière et les salissures, sans obturer les pores du bois, a un effet hydrofuge et confère aux surfaces de meubles une protection contre les salissures. Le degré brillant ou mat de la surface reste inchangé.

#### Domaines d'utilisation

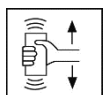


- Pour le nettoyage et l'entretien de surfaces de meubles laquées.
- Répéter l'entretien chaque 6 à 12 mois.
- En cas de vernissage de réparation, nettoyer bien la surface à réparer à l'aide d'ADLER Clean-Möbelreiniger 96490 (nettoyant pour meubles) et la poncer soigneusement

Veillez respecter nos « **Directives de travail pour les surfaces de meubles vernis à haute brillant** ».

### TRAITEMENT

#### Indications de traitement



- Agiter le produit avant utilisation s.v.p.
- Le produit est livré prêt à l'utilisation.
- **Surfaces plutôt grandes:** Appliquer au vaporisateur une couche mince et estomper à l'aide du tissu contenu dans le kit.
- **Surfaces plutôt petites:** Appliquer ADLER Clean-Möbelpflege Plus 7222 000210 à l'aide du vaporisateur directement au chiffon contenu dans le kit, l'appliquer sur tissu en surface et l'estomper ensuite.
- Éviter de frotter fortement la surface et ne polir pas, S'il s'agit de surfaces en bois endommagées ou s'il ont été utilisés déjà plusieurs fois des produits d'entretien aux solvants (p.ex. Teaköl), contrôler l'aptitude, afin de prévenir à des dégâts.

02-18 ZKL 7222

ADLER-Werk Lackfabrik, 6130 Schwaz, Autriche  
Fon: 0043/5242/6922-301, Fax : 00043/5242/6922-309, Mail: technical-support@adler-lacke.com

Ces indications sont fondées sur l'état actuel de nos connaissances et sont destinées à conseiller au mieux l'acheteur/l'utilisateur. Toutefois, elles exigent une adaptation individuelle aux domaines d'utilisation et aux conditions d'emploi. La responsabilité de l'application et de l'emploi du produit livré incombe à l'acheteur/utilisateur, c'est pourquoi nous conseillons de vérifier l'aptitude du produit à l'aide d'un échantillon. Pour le reste, nos conditions générales de vente sont applicables. La présente édition remplace toute fiche antérieure. Sous réserve de modifications de conditionnement, teintes et degrés de brillance disponibles.

### Technique d'application



Processus d'application	Pulvérisation	Par estompage
Rendement	Le contenu du flacon suffit pour env. 10 m <sup>2</sup>	

La forme, la qualité et l'humidité du support ont une influence sur la consommation / le rendement.


### INDICATIONS DE COMMANDE

#### Conditionnement

Flacon vaporisateur de 250 ml

### AUTRES INDICATIONS

#### Délai de conservation/Stockage



Au moins 3 ans dans le récipient original pas ouvert.

Stocker à l'abri des rayons directs du soleil, du gel et des températures élevées (supérieures à 30 °C).

#### Données techniques de sécurité



Des informations plus détaillées sur la sécurité pendant le transport, le stockage et le maniement ainsi que la gestion des déchets vous pouvez trouver dans la Fiche des données de sécurité correspondante. La version actuelle peut être consultée sur le site internet [www.adler-lacke.com](http://www.adler-lacke.com).